

BUCHUNG

ERBACHER the food family



Webseite BUCHUNG

Die Einladung wird an die vom Lieferant als “Zeitbuchungskontakt” angegebene E-Mail Adresse gesendet.

Die Kommunikation erfolgt über

platbricksnoreply@bertelsmann.de


Sie erhalten die folgenden zwei E-mails :

Webseite BUCHUNG

Erste E-Mail:

Enthält eine Lieferinformationen und die Aufforderung Ihre E-Mail Adresse zu verifizieren.

ERBACHER
the food family

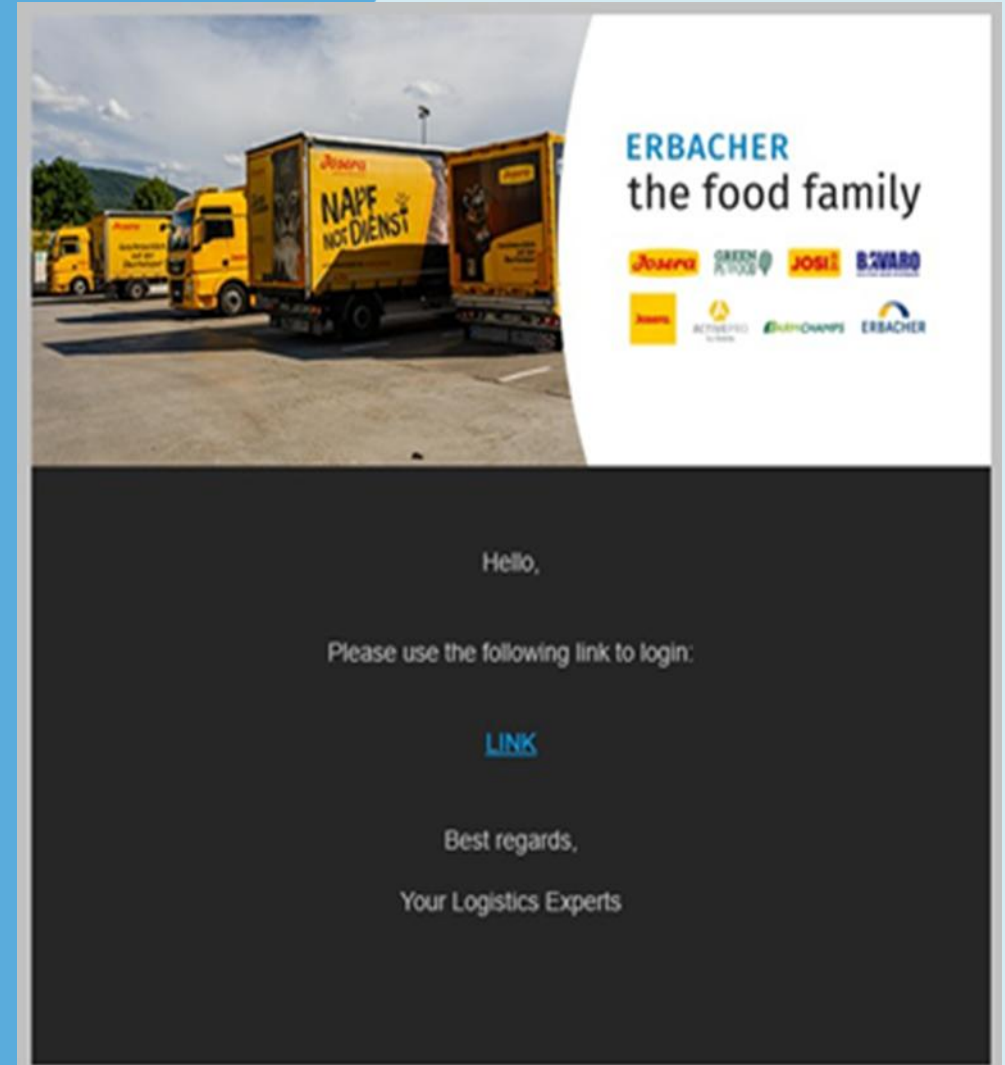


Webseite BUCHUNG

Zweite E-Mail:

Enthält Link zum Buchungssystem. Dort können Sie ihr Zeitfenster buchen.

ERBACHER
the food family



Problembehebung

- **E-Mail Empfang**
Bitte Spam Order prüfen
- **Link lässt sich nicht öffnen**
Melden Sie das Problem bei Ihrer IT

ERBACHER
the food family

Absender:
platbricksnoreply@bertelsmann.de
Die E-Mails werden automatisch generiert.
Bitte antworten Sie nicht darauf.

ZEITFENSTER BUCHEN

- Wählen Sie die Nummer der Lieferung für die ein Zeitfenster gebucht werden soll
- Klicken Sie dann auf 'Zeitfenster Buchen'

Über die Flagge können Sie die Sprache anpassen

Suchen (Strg+K)

Lieferungen

Dashboard / Nowy Tomyśl / Lieferungen

+ Zeitfenster buchen

Wähle den Lieferungstyp: Anlieferung

Wähle den Zeitbuchungsstatus:

Abgeschlossen 4 | Ausstehend 5 | Nicht relevant 0

Suchen

Lieferung	Dokumentnummer	Geschäftspartner	Status	Zeitfensterbuchungen
	0181306970	4500123923	Ausstehend	

ZEITFENSTER BUCHEN

- Überprüfen Sie Liefernummer und Lieferdetails und bestätigen Sie mit “Weiter”

Zeitfenster buchen

[Dashboard](#) / [Nowy Tomyśl](#) / [Zeitfenster buchen](#)

1

2

3

4

Ausgewählte LieferungenBuchungsdaten eingebenZeitfenster auswählenDaten prüfen & bestätigen

Ausgewählte Lieferungen

▼

Anlieferung 0181306970

▼

Pos.: 000000000010000144, Kaliumchlorid
Offene Menge: 100 KGM

Weiter

ZEITFENSTER BUCHEN

Die auf dieser Seite hinterlegten Informationen – insbesondere die Mobilfunknummer des Fahrers – müssen mit den Daten des Fahrers übereinstimmen, der am Tag der Lieferung tatsächlich vor Ort sein wird, da sämtliche Informationen zur Anlieferung per SMS übermittelt werden.

Zudem ist darauf zu achten, dass das KFZ-Kennzeichen korrekt angegeben wird, da der LKW am Eingangstor über dieses registriert wird.

Sollten dennoch Abweichungen bestehen, hat der Fahrer im weiteren Verlauf der Anmeldung die Möglichkeit, sowohl die Mobilfunknummer als auch das KFZ-Kennzeichen zu korrigieren.

Suchen (Strg+K)

Zeitfenster buchen

[Dashboard](#) / [Nowy Tomyśl](#) / [Zeitfenster buchen](#)

✓

2

3

4

Ausgewählte Lieferungen

Buchungsdaten eingeben

Zeitfenster auswählen

Daten prüfen & bestätigen

Buchungsdaten eingeben

Fahrer-Name

Jan Kowalski

Telefonnummer des Fahrers

+48

123456789

Kommentar

Bestätigungs E-Mail*

t.maciejkowicz@joseira.pl

Lieferant

Telefonnummer des Lieferanten

+48

123456789

Kennzeichen LKW

STAG987

Kennzeichen Anhänger

STAG999

Zurück

Weiter

ERBACHER the food family

ZEITFENSTER BUCHEN

Die Mobilfunknummer darf nur aus Ziffern (ohne führende 0) bestehen, ohne Leerzeichen oder anderer Sonderzeichen.

123 456 789



123-456-789



123456789



Suchen (Strg+K)

Zeitfenster buchen

[Dashboard](#) / [Nowy Tomyśl](#) / [Zeitfenster buchen](#)

✓

2

3

4

Ausgewählte Lieferungen

Buchungsdaten eingeben

Zeitfenster auswählen

Daten prüfen & bestätigen

Buchungsdaten eingeben

Fahrer-Name	<input type="text" value="Jan Kowalski"/>	Lieferant	<input type="text"/>
Telefonnummer des Fahrers	<div>+48 <input type="text" value="123456789"/></div>	Telefonnummer des Lieferanten	<div>+48 <input type="text" value="123456789"/></div>
Kommentar	<input type="text"/>	Kennzeichen LKW	<input type="text" value="STAG987"/>
Bestätigungs E-Mail*	<input type="text" value="t.maciejkowicz@joseira.pl"/>	Kennzeichen Anhänger	<input type="text" value="STAG999"/>

Zurück

Weiter

ZEITFENSTER BUCHEN

Das KFZ-Kennzeichen darf nur aus Buchstaben und Ziffern bestehen, ohne Leerzeichen oder anderer Sonderzeichen

STAG 987



STAG-987



STAG987



Suchen (Strg+K)

Zeitfenster buchen

[Dashboard](#) / [Nowy Tomyśl](#) / [Zeitfenster buchen](#)

✓

2

3

4

Ausgewählte Lieferungen

Buchungsdaten eingeben

Zeitfenster auswählen

Daten prüfen & bestätigen

Buchungsdaten eingeben

Fahrer-Name	<input type="text" value="Jan Kowalski"/>	Lieferant	<input type="text"/>
Telefonnummer des Fahrers	<div>+48 <input type="text" value="123456789"/></div>	Telefonnummer des Lieferanten	<div>+48 <input type="text" value="123456789"/></div>
Kommentar	<input type="text"/>	Kennzeichen LKW	<div>STAG987</div>
Bestätigungs E-Mail*	<input type="text" value="t.maciejkowicz@joseira.pl"/>	Kennzeichen Anhänger	<div>STAG999</div>





Zurück

Weiter

ZEITFENSTER BUCHEN

- Wählen Sie hier Datum und Uhrzeit für die BUCHUNG

Suchen (Strg+K)



Zeitfenster buchen

[Dashboard](#) / [Nowy Tomyśl](#) / [Zeitfenster buchen](#)

✓

✓

3


4

Ausgewählte Lieferungen

Buchungsdaten eingeben

Zeitfenster auswählen

Daten prüfen & bestätigen

 **Offene Positionen**

▼

 Anlieferung 0181306970

▼

☒ Pos.: 000000000010000144, Kaliumchlorid

Offene Menge: 100 KGM

Zeitfenster auswählen


Sie können Ihr Zeitfenster nur vom 11.12.2025 bis 11.12.2025 buchen, da Ihre Lieferung ein geplantes Lieferdatum für den 11.12.2025 besitzt.

Datum

Start

Ende

Dauer: 45 Minuten

12.12.2025

6:00

6:45





Diese Zeit wird in UTC +01:00 angezeigt

Zurück

Weiter



ZEITFENSTER BUCHEN

- Wählen Sie hier zunächst das Datum durch Klick auf das Kalender-Symbol


Suchen (Strg+K)    


Zeitfenster buchen


[Dashboard](#) / [Nowy Tomyśl](#) / Zeitfenster buchen

Dezember 2025  


M	D	M	D	F	S	S
1	2	3	4	5	6	7
8	9	10	11	12	13	14
15	16	17	18	19	20	21
22	23	24	25	26	27	28
29	30	31				


 1. Buchungsdaten eingeben

 3. Zeitfenster auswählen

 4. Daten prüfen & bestätigen

12.12.2025 buchen, da Ihre Lieferung ein geplantes Lieferdatum für den 11.12.2025 besitzt.

12.12.2025 

6:00 

Ende 6:45

Dauer: 45 Minuten

Diese Zeit wird in UTC +01:00 angezeigt





Zurück

Weiter

ZEITFENSTER BUCHEN

- Nach Auswahl des Datums können Sie hier durch Wahl des markierten Symbols die Liste der offenen Zeitfenster für die Ankunftszeit anzeigen

Suchen (Strg+K)



Zeitfenster buchen

[Dashboard](#) / [Nowy Tomyśl](#) / [Zeitfenster buchen](#)

✓

✓

3


4

Ausgewählte Lieferungen

Buchungsdaten eingeben

Zeitfenster auswählen

Daten prüfen & bestätigen

 Offene Positionen

✓ Anlieferung 0181306970


✓ Pos.: 000000000010000144, Kaliumchlorid

Offene Menge: 100 KGM

Zeitfenster auswählen


Sie können Ihr Zeitfenster nur vom 11.12.2025 bis 11.12.2025 buchen, da Ihre Lieferung ein geplantes Lieferdatum für den 11.12.2025 besitzt.

Datum

12.12.2025 

Diese Zeit wird in UTC +01:00 angezeigt

Start

6:00 

Ende

6:45

Dauer: 45 Minuten

Zurück

Weiter

Nutzungsbedingungen





Impressum

© 2025 - Arvato Systems

ZEITFENSTER BUCHEN

- Wählen Sie hier die gewünschte Ankunftszeit

Suchen (Strg+K)



Zeitfenster buchen

[Dashboard](#) / [Nowy Tomyśl](#) / [Zeitfenster buchen](#)

✓

✓

3


4

Ausgewählte Lieferungen

Buchungsdaten eingeben

Zeitfenster auswählen

Daten prüfen & bestätigen

 Offene Positionen

▼ Anlieferung 0181306970

▼ ☒ Pos.: 000000000010000144, Kaliumchlorid

Offene Menge: 100 KGM

Zeitfenster auswählen


Sie können Ihr Zeitfenster nur vom 11.12.2025 bis 11.12.2025 buchen, da Ihre Lieferung ein geplantes Lieferdatum für den 11.12.2025 besitzt.


Datum

Start

Ende

Dauer: 45 Minuten

12.12.2025 

6:10 

6:55

Diese Zeit wird in UTC +01:00 angezeigt

6:00

6:10

6:20

6:30

6:40

6:50

7:00

Zurück

Weiter





[Nutzungsbedingungen](#) [Impressum](#)

© 2025 - Arvato Systems

ZEITFENSTER BUCHEN

- Nach Auswahl von Datum und Uhrzeit klicken Sie “Weiter”

Suchen (Strg+K)



Zeitfenster buchen

[Dashboard](#) / [Nowy Tomyśl](#) / [Zeitfenster buchen](#)

✓

✓

3


4

Ausgewählte Lieferungen

Buchungsdaten eingeben

Zeitfenster auswählen

Daten prüfen & bestätigen

 Offene Positionen

▼ Anlieferung 0181306970

▼ ☒ Pos.: 000000000010000144, Kaliumchlorid

Offene Menge: 100 KGM

Zeitfenster auswählen

Sie können Ihr Zeitfenster nur vom 11.12.2025 bis 11.12.2025 buchen, da Ihre Lieferung ein geplantes Lieferdatum für den 11.12.2025 besitzt.


Datum

Start


Ende

Dauer: 45 Minuten

11.12.2025



6:00



6:45

Diese Zeit wird in UTC +01:00 angezeigt

Zurück

Weiter

ZEITFENSTER BUCHEN

Auf dieser Seite werden die Informationen zum gewählten Zeitfenster zur Überprüfung dargestellt

- Bestätigen Sie die Auswahl durch klick auf “Weiter”.
- Falls die BUCHUNG nicht stimmen sollte, klicken Sie bitte stattdessen auf das Papierkorb-Symbol um die BUCHUNG zu löschen und erneut zu buchen

Suchen (Strg+K)

Zeitfenster buchen
[Dashboard](#) / [Nowy Tomyśl](#) / [Zeitfenster buchen](#)

✓

✓

3

4

Ausgewählte Lieferungen

Buchungsdaten eingeben

Zeitfenster auswählen

Daten prüfen & bestätigen

🕒 Offene Positionen

✓ Gewählte Zeitfenster

Donnerstag, 11.12.2025, 06:00

✓ Anlieferung 0181306970

✓ Pos.: 000000000010000144, Kaliumchlorid

Offene Menge: 100 KGM

Zeitfenster auswählen

Sie können Ihr Zeitfenster nur vom 11.12.2025 bis 11.12.2025 buchen, da Ihre Lieferung ein geplantes Lieferdatum für den 11.12.2025 besitzt.

Datum

Start

Ende

Dauer: 45 Minuten

11.12.2025

6:00

6:45

Diese Zeit wird in UTC +01:00 angezeigt

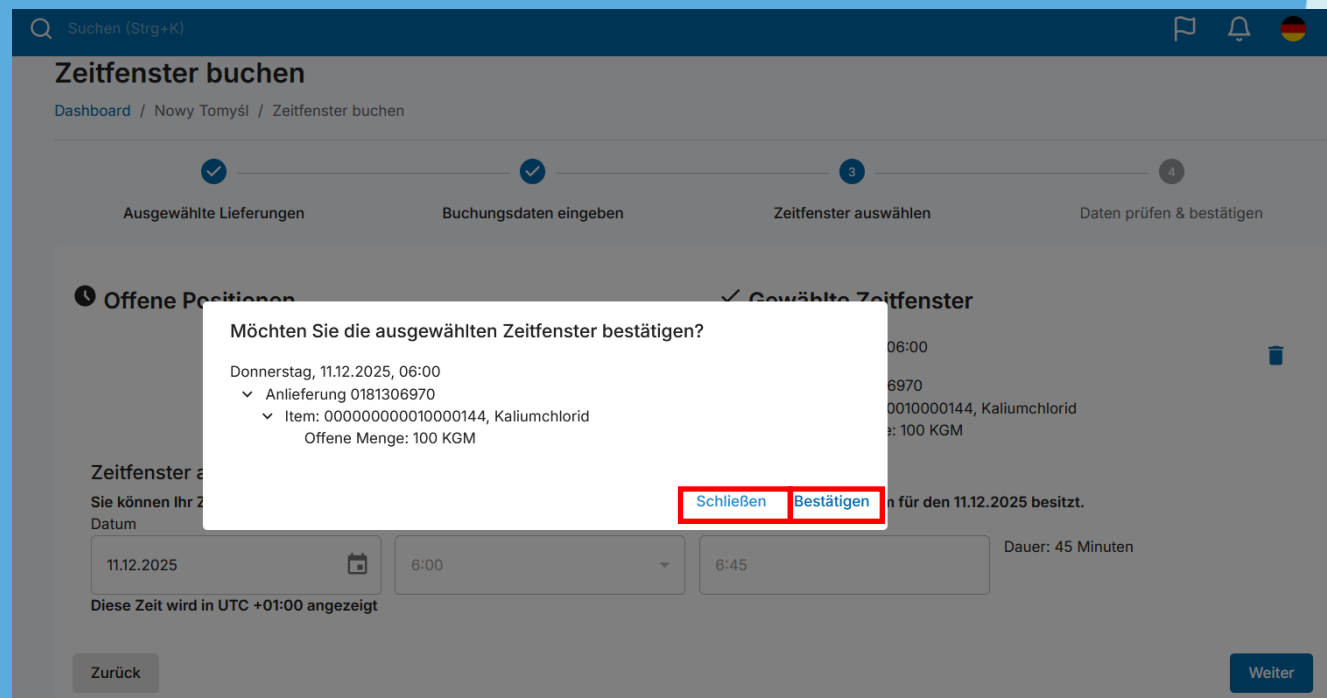
Zurück

Weiter

ERBACHER the food family

ZEITFENSTER BUCHEN

- Nach Auswahl “Weiter” erscheint dieser Dialog auf dem Sie die BUCHUNG bestätigen können.
- Über “Schließen” kommen Sie stattdessen zurück zur Vorseite



ZEITFENSTER BUCHEN

Bitte überprüfen Sie die im Buchungsverlauf eingegebenen Daten und klicken Sie dann “Weiter”

Für Korrekturen können Sie auch über “Zurück” zur letzten Seite zurückkehren

Suchen (Strg+K)

Zeitfenster buchen

[Dashboard](#) / [Nowy Tomyśl](#) / [Zeitfenster buchen](#)

✓

✓

✓

4

Ausgewählte Lieferungen

Buchungsdaten eingeben

Zeitfenster auswählen

Daten prüfen & bestätigen

Reservierte Zeitfenster

Fahrer-Name	<input type="text" value="Jan Kowalski"/>	Lieferant	<input type="text"/>
Telefonnummer des Fahrers	<input type="text" value="+48123456789"/>	Telefonnummer des Lieferanten	<input type="text" value="+48123456789"/>
Kommentar	<input type="text"/>	Kennzeichen LKW	<input type="text" value="STAG987"/>
Bestätigungs E-Mail	<input type="text" value="t.maciejkowicz@josea.pl"/>	Kennzeichen Anhänger	<input type="text" value="STAG999"/>

Reservierte Zeitfenster

Donnerstag, 11.12.2025, 06:00

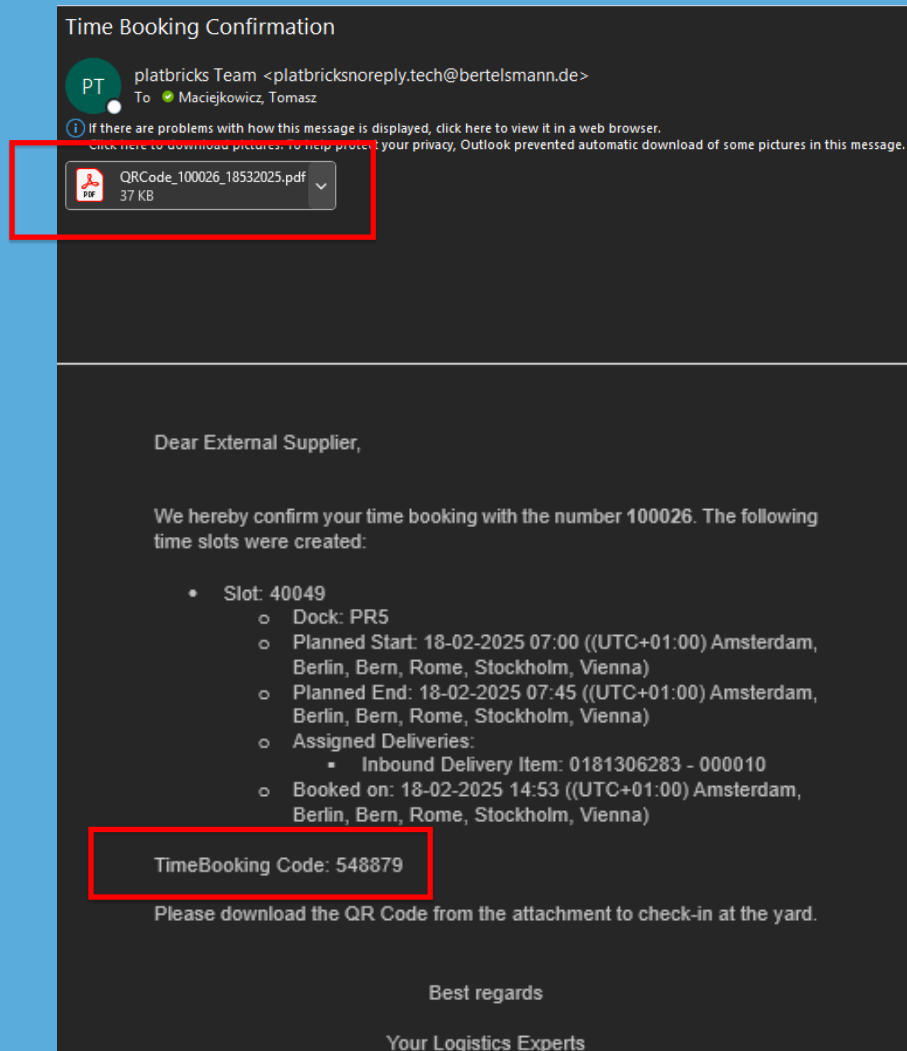
- ✓ Anlieferung 0181306970
- ✓ Item: 00000000010000144, Kaliumchlorid

Offene Menge: 100 KGM

Zurück

Weiter

RESERVIERUNGSMANAGEMENT



Die Buchung ist jetzt im System gespeichert. Sie erhalten eine Bestätigungsmail mit den Informationen der BUCHUNG

Der E-Mail ist ein .pdf Dokument angehängt, welches einen QR Code und Referenz Code zu Ihrer BUCHUNG enthält. Der Fahrer benötigt zur ANMELDUNG Vorort am Terminal 8A/ 8B den QR Code oder Referenz Code

Einen Gebäudeplan finden Sie auf den Folgeseiten

RESERVIERUNGSMANAGEMENT

We hereby confirm your time booking with the number **100026**. The following time slots were created:

- Slot: 40049
 - Dock: PR5
 - Planned Start: 18-02-2025 07:00 ((UTC+01:00)
Amsterdam, Berlin, Bern, Rome, Stockholm, Vienna)
 - Planned End: 18-02-2025 07:45 ((UTC+01:00)
Amsterdam, Berlin, Bern, Rome, Stockholm, Vienna)
 - Assigned Deliveries:
 - Inbound Delivery Item: 0181306283 - 000010

TimeBooking Code: 548879



Der E-Mail ist ein .pdf Dokument angehängt, welches einen QR Code und Referenz Code zu Ihrer BUCHUNG enthält. Der Fahrer benötigt zur Anmeldung Vorort am Terminal 8A/ 8B den QR Code oder Referenz Code

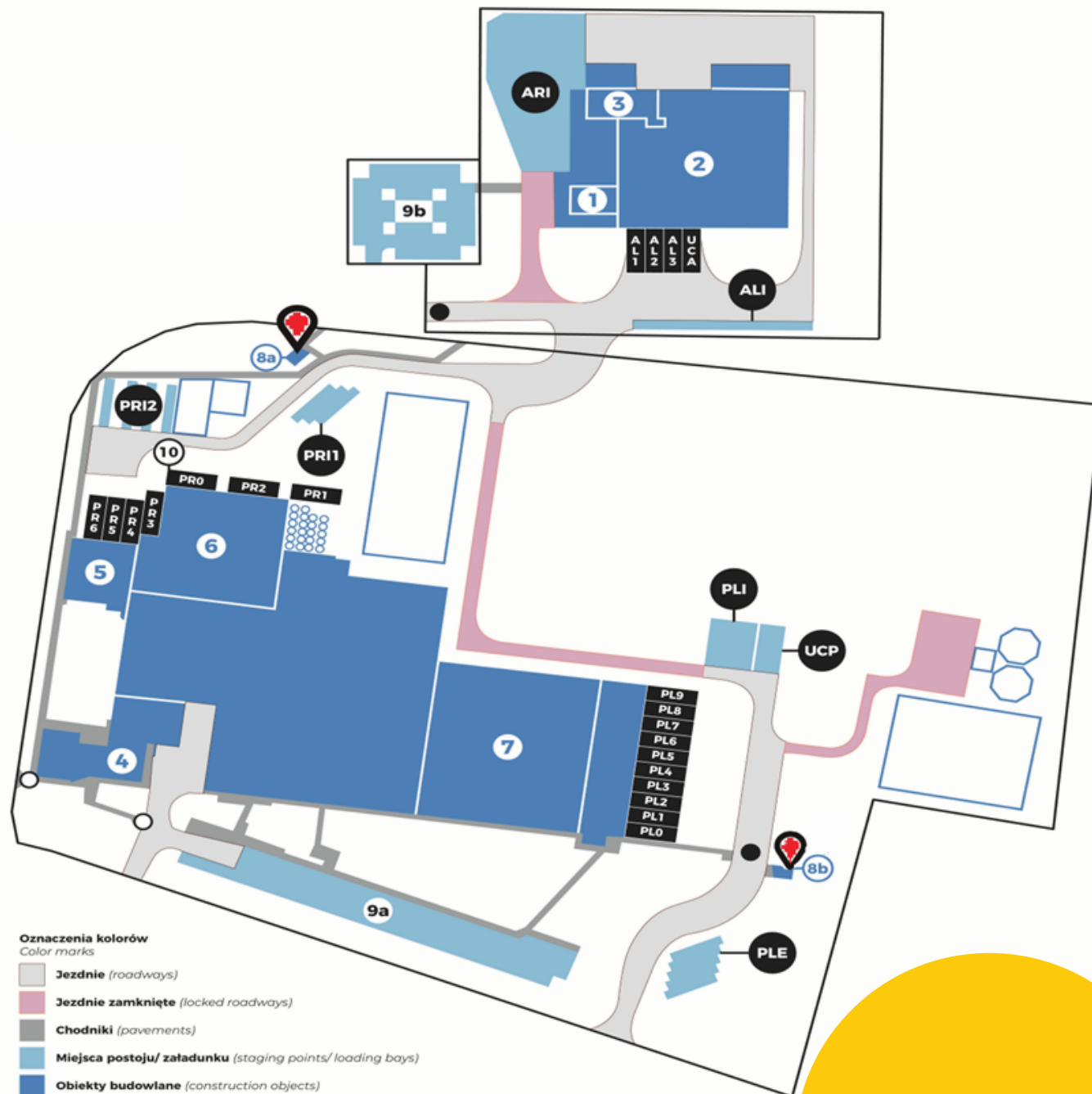
Die Zufahrt zum Gelände verzögert sich, falls dem Fahrer weder QR Code noch Referenz Code vorliegen. Stellen Sie daher sicher, dass dem Fahrer die Codes ausgedruckt oder elektronisch zur Verfügung stehen

RESERVIERUNGSMANAGEMENT

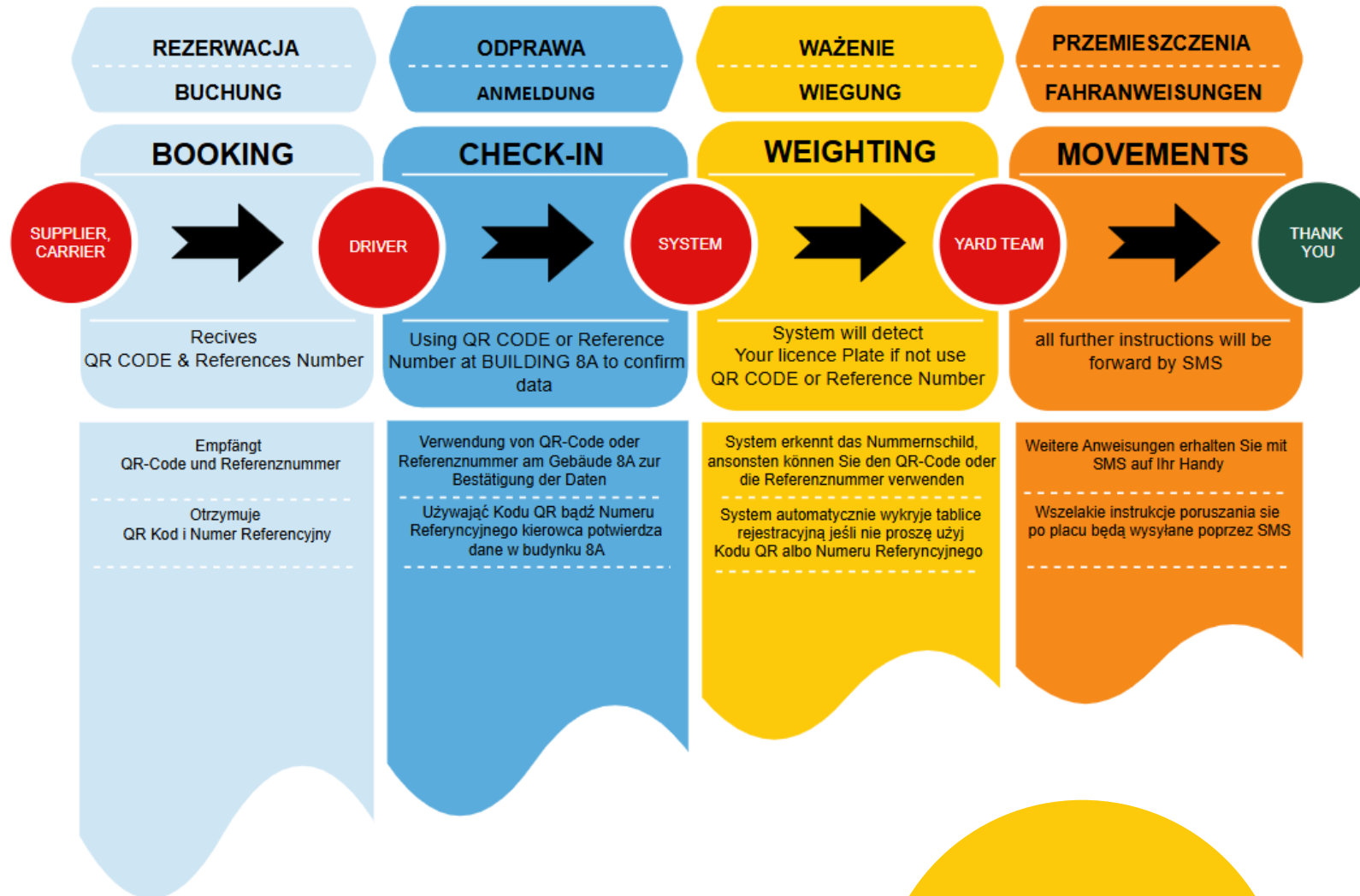
Die Information die Sie im Verlauf der BUCHUNG eingetragen haben, zum Beispiel die Mobilfunknummer oder KFZ-Kennzeichen, können durch den Fahrer vor Ort bei der ANMELDUNG (Terminal 8A oder 8B) angepasst werden, falls sich Änderungen ergeben haben. Einen Gebäudeplan finden Sie auf den Folgeseiten
Fahranweisung für den Vorgang auf dem Werksgelände erhält der Fahrer via SMS

Die Angabe einer inkorrekten Mobilfunknummer während der ANMELDUNG durch den Fahrer erhöht den Aufwand der Abwicklung auf dem Gelände

Die Angabe eines fehlerhaften KFZ-Kennzeichens während der ANMELDUNG durch den Fahrer erhöht den Aufwand der Abwicklung auf dem Gelände



PROZESSABLAUF



**Falls Sie noch haben Fragen
haben sollten, melden Sie gerne
direkt bei uns.**

Yard Coordinator :

Telefon: +48 532466566

oder

E-mail: yard@josera.pl



ERBACHER the food family



ERBACHER the food family

Anmeldung (Check-IN)

ERBACHER the food family



Buchungsbestätigung

Lieferant/Transportunternehmen erhalten eine E-mail mit der Buchungsbestätigung. Die Bestätigung befindet sich als PDF im Anhang der Mail.

Wir empfehlen, die Datei zu drucken oder dem Fahrer anderweitig zukommen zu lassen.

Buchungsbestätigung

Die wichtigsten Informationen für den Fahrer
sind
TimeBooking Referenz Code
&
QR Code

ERBACHER
the food family

We hereby confirm your time booking with the number **100026**. The following time slots were created:

- Slot: 40049
 - Dock: PR5
 - Planned Start: 18-02-2025 07:00 ((UTC+01:00)
Amsterdam, Berlin, Bern, Rome, Stockholm, Vienna)
 - Planned End: 18-02-2025 07:45 ((UTC+01:00)
Amsterdam, Berlin, Bern, Rome, Stockholm, Vienna)
 - Assigned Deliveries:
 - Inbound Delivery Item: 0181306283 - 000010

TimeBooking Code: 548879




Anmeldung (Check-IN)

Gebäude 8A or 8B:

Vor diesem Gebäude befindet sich ein Terminal (PC) an welchem der Fahrer die folgenden Anmeldungsschritte durchführt:

- Überprüfung der Buchungsdaten
- Reinigungsdokument ausfüllen
- Sicherheitsunterweisung



Anmeldung (CHECK-IN)

Die Eingabe erfolgt am PC über Touch-Screen.

Im ersten Schritt wählt der Fahrer die gewünschte Sprache für den Anmeldevorgang. Im Folgeschritt erfolgt die Auswahl der Anmeldemethode (QR Code oder Referenz Code)

The screenshot displays the ERBACHER registration interface. The top section, titled "Please select a language", offers five language options: English (with the UK flag and a "GET STARTED" button), Deutsch (with the German flag and a "LOSLEGEN" button), Polski (with the Polish flag and a "ZACZNIJ" button), Русский (with the Russian flag and a "НАЧАТЬ" button), and Українська (with the Ukrainian flag and a "ПОЧАТИ" button). The bottom section, titled "Registrierungsmethode", prompts the user to "Bitte wählen sie eine Registrierungsmethode aus!". It provides two options: "QR Code" (represented by a QR code icon) and "Referenz Code" (represented by a four-dot icon). At the bottom right, there are two buttons: "ZURÜCK" (blue) and "HILFE" (orange).

Anmeldung (CHECK-IN): Buchungsdaten überprüfen

Nach Eingabe des Codes werden die Informationen der Buchung angezeigt.

Diese können in diesem Schritt durch den Fahrer korrigiert oder ergänzt werden. Über “Bestätigen” wird der Anmeldeprozess fortgesetzt

Bitte prüfen Sie hier insbesondere die Handynummer und das Fahrzeugkennzeichen, da diese für die Abwicklung auf dem Gelände benötigt werden. Bitte beide Felder ohne Leerzeichen ausfüllen (vgl. Bild)

Please verify/complete your data!

Name	Driver
Email	test@test.pl
Telefonnummer	+48123123123
Kennzeichen	PNT123123
Nummernschild Anhänger	
Lieferant	XY
Kommentar	

Reservierte Zeitfenster
Lieferung TEST
> Position: 000000000010000004, Mais

Buttons: BESTÄTIGEN, ÄNDERN, ZURÜCK, ABBRECHEN

Indem Sie auf „Bestätigen“ klicken, erklären Sie sich mit der Speicherung Ihrer persönlichen Daten in unserem System einverstanden. Ihre Daten werden nicht an Dritte weitergegeben.

Please verify/complete your data!

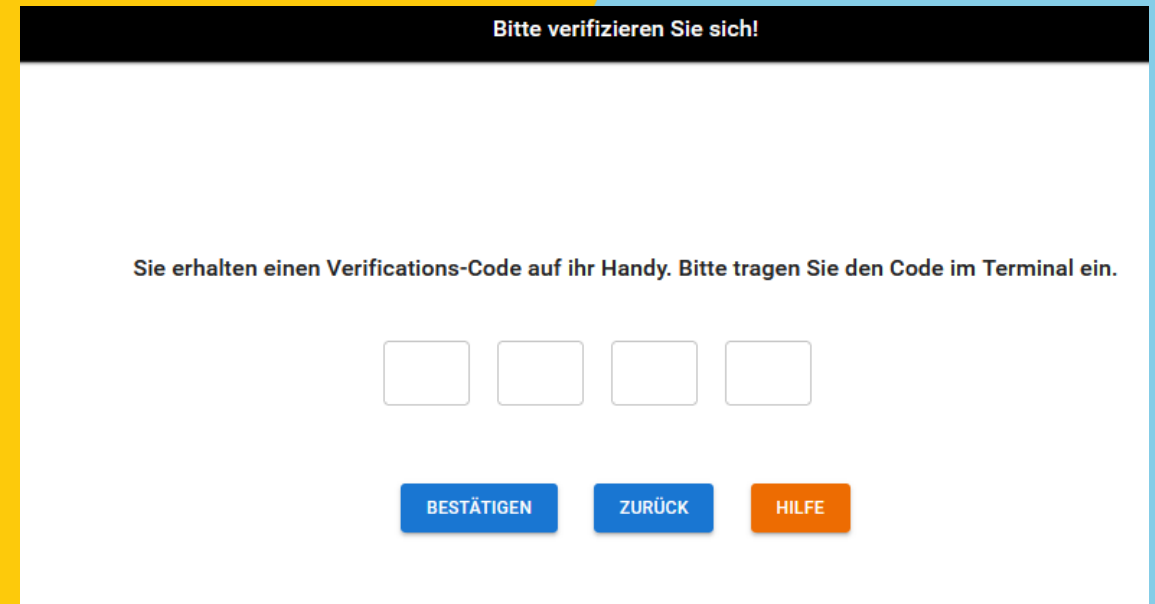
Driver Name *	Driver
Email *	test@test.pl
Telefonnummer *	+48123123123
Kennzeichen *	PNT123123
Nummernschild Anhänger	
Lieferant *	XY
Kommentar	

Reservierte Zeitfenster
Lieferung TEST
> Position: 000000000010000004, Mais

Buttons: BESTÄTIGEN, ABBRECHEN

Anmeldung (CHECK-IN): Buchungsdaten überprüfen

Nach Bestätigung der Daten erhält der Fahrer einen 4-stelligen Bestätigungscode per SMS auf die eingetragene Handynummer. Dieser Code muss zur Verifizierung eingetragen werden



The screenshot shows a web interface for driver verification. At the top, a black header bar contains the text "Bitte verifizieren Sie sich!". Below this, the main content area is white and contains the instruction "Sie erhalten einen Verifications-Code auf ihr Handy. Bitte tragen Sie den Code im Terminal ein." in a small, dark font. In the center, there are four empty square input boxes arranged horizontally for entering a 4-digit code. Below the input boxes, there are three buttons: a blue button labeled "BESTÄTIGEN", a blue button labeled "ZURÜCK", and an orange button labeled "HILFE".

Anmeldung (CHECK-IN): Reinigungsdokument

Die folgenden Werte müssen für die
letzten 3 Frachten eingetragen, und mit
Unterschrift bestätigt werden:

-Materialbeschreibung

-IDTF Nummer des Materials

-Art der Reinigung (Kategorien siehe
Legende)



Wichtig:

Lieferant/Transportunternehmer sollten
die Fahrer über die korrekte IDTF Nummer
informieren.



IDTF Daten und Reinigungsprozess

Bitte füllen Sie die unten genannten Daten aus.



Vorvorletzte Fracht



vorletzte Fracht



Letzte Fracht



Vorvorletzte Fracht - Materialbeschreibung *

IDTF Material *

Reinigung *

vorletzte Fracht *

IDTF Material *

Reinigung *

Letzte Fracht - Materialbeschreibung *

IDTF Material *

Reinigung *

Reinigungslegende

A = Trockenreinigung

C = Nassreinigung mit Wasser und Reinigungsmitteln

B = Nassreinigung mit Wasser

D = Nassreinigung mit Wasser, mit Reinigungsmitteln und Desinfektion



Unterschrift

[BESTÄTIGEN](#) [ZURÜCK](#) [HILFE](#)



IDTF Daten und Reinigungsprozess

Bitte füllen Sie die unten genannten Daten aus.



Vorvorletzte Fracht



vorletzte Fracht



Letzte Fracht



Vorvorletzte Fracht - Materialbeschreibung *

IDTF Material *

Reinigung *

vorletzte Fracht *

IDTF Material *

Reinigung *

Letzte Fracht - Materialbeschreibung *

IDTF Material *

Reinigung *

Reinigungslegende


A = Trockenreinigung

C = Nassreinigung mit Wasser und Reinigungsmitteln

B = Nassreinigung mit Wasser

D = Nassreinigung mit Wasser, mit Reinigungsmitteln und Desinfektion

Unterschrift



[BESTÄTIGEN](#) [ZURÜCK](#) [HILFE](#)

Anmeldung (CHECK-IN): Sicherheitsunterweisung

**Auf dieser Seite erfolgt die
Sicherheitsunterweisung für den Fahrer**

**Die Checkbox “Sicherheitshinweise lesen
und bestätigen” aktivieren, und die
Unterweisung mit Unterschrift bestätigt
werden.**

Safety Instruction

1. Tragen Sie bei der Arbeit immer eine angemessene Schutzausrüstung, z. B. Helme, Handschuhe und Schutzbrillen.
2. Vergewissern Sie sich, dass alle Maschinen und Geräte ordnungsgemäß gewartet und in gutem Zustand sind, bevor Sie sie benutzen.
3. Machen Sie sich mit den Notfallmaßnahmen und der Lage der Notausgänge und Erste-Hilfe-Kästen vertraut.
4. Befolgen Sie alle Sicherheitsprotokolle und Richtlinien, die Ihnen Ihr Vorgesetzter oder Arbeitgeber vorgibt.
5. Bedienen Sie keine Maschinen oder Geräte, wenn Sie nicht dafür ausgebildet oder befugt sind.
6. Halten Sie Ihre Arbeitsbereiche sauber und organisiert, um Unfälle und Verletzungen zu vermeiden.
7. Melden Sie Ihrem Vorgesetzten sofort alle Sicherheitsrisiken oder Bedenken.
8. Legen Sie regelmäßig Pausen ein, um Ermüdung vorzubeugen und sich während der Arbeit konzentrieren zu können.
9. Versuchen Sie niemals, Sicherheitsmechanismen oder Schutzvorrichtungen an Maschinen oder Geräten zu umgehen.
10. Wenden Sie immer die richtigen Hebetekniken an, um Überlastungen und Verletzungen zu vermeiden.


☒ Sicherheitshinweise lesen und bestätigen

BESTÄTIGEN

ZURÜCK


HILFE

Unterschrift



Anmeldung (CHECK-IN):

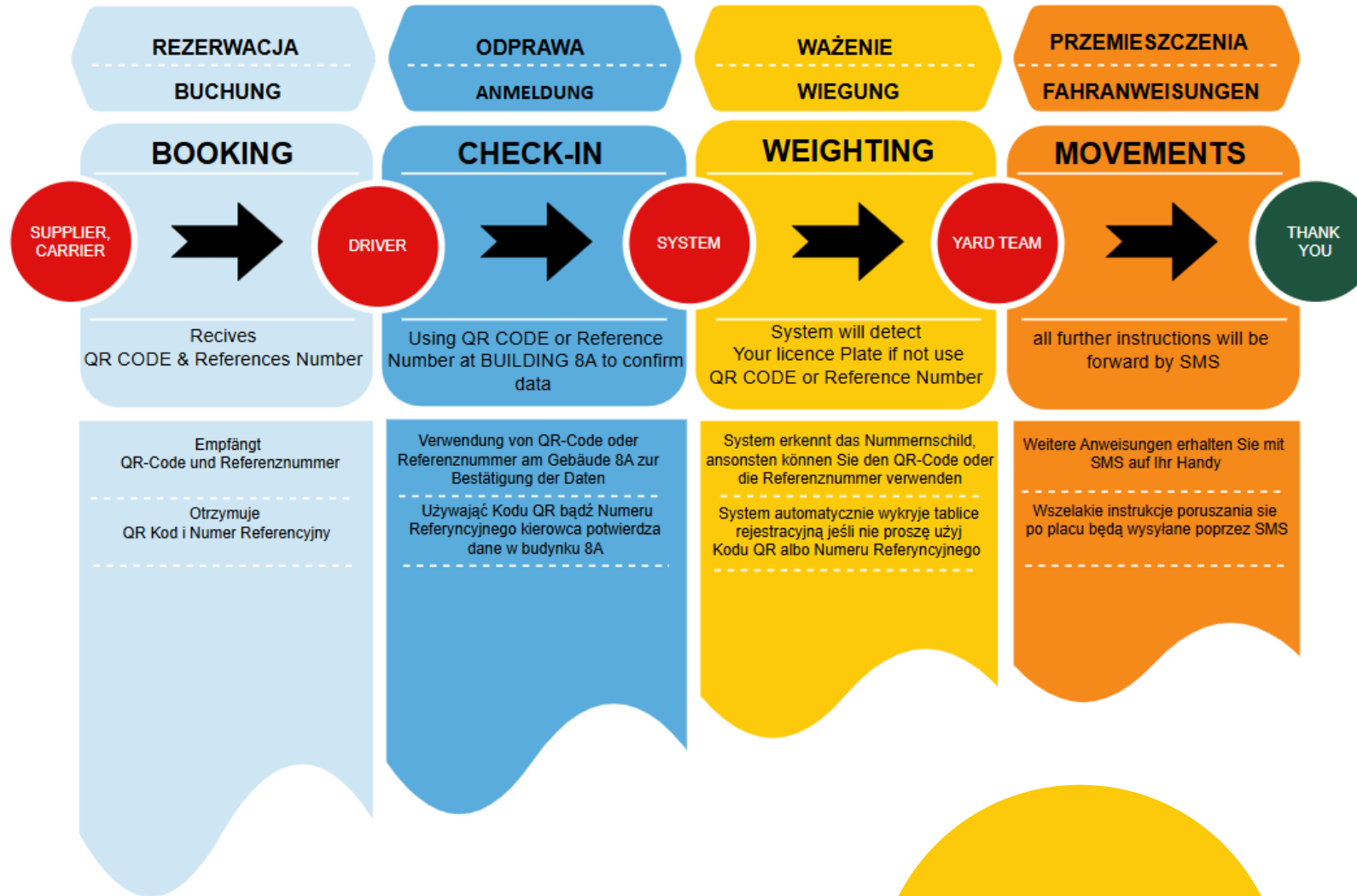
Die Anmeldung ist hiermit vollständig.



The screenshot displays a mobile application interface with a black header bar at the top containing the text "Check-in abgeschlossen" in white. Below the header, there is a light gray section containing a green checkmark icon and the text "Ihr Check-in ist abgeschlossen!". Underneath this, another light gray section features a smartphone icon with a checkmark and the text "Bitte warten Sie auf weitere Anweisungen des Hofmanagers auf Ihrem Mobiltelefon!". At the bottom of the interface, there are two buttons: a blue button labeled "BESTÄTIGEN" and an orange button labeled "HILFE".

**Nach Auswahl von “Bestätigen” erfolgen
alle weiteren Anweisungen (“Bitte fahren
Sie jetzt zu...”) ab hier per SMS.**

PROZESSABLAUF



**Falls Sie noch haben Fragen
haben sollten, melden Sie gerne
direkt bei uns.**

Yard Coordinator :

Telefon: +48 532466566

oder

E-mail: yard@josera.pl



ERBACHER the food family



ERBACHER the food family